





**AUDITEURS
ASSOCIÉS**


10 chemin des Ménestrels
09100 PAMIERS
T. 05 61 67 76 60
www.auditeurs-associes.com



Expertise-comptable



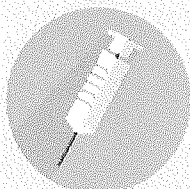
Conseils



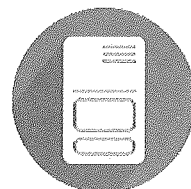
Social




Juridique



Médical



Gestion du patrimoine



Commissariat aux comptes

Comptes annuels

Exercice clos le 30 juin 2019

FED. DEPART. CHASSEURS ARIEGE

Le Couloumier

LABARRE

09000 FOIX

Sommaire

Bilan - compte de résultat

Bilan actif
Bilan passif
Compte de résultat

Détail des comptes

Détail bilan actif
Détail bilan passif
Détail compte de résultat

L'Annexe

Principes et méthodes comptables retenues
Compléments d'informations
Engagements financiers et autres informations
Autres éléments significatifs

Etat de gestion

Soldes intermédiaires de gestion
Soldes intermédiaires de gestion service général
Soldes intermédiaires de gestion service dégâts

Bilan Compte de résultat

FED. DEPART. CHASSEURS ARIEGE
Exercice clos le 30/06/2019

Actif	Exercice du 01/07/2018 au 30/06/2019			01/07/2017 au 30/06/2018
	Brut	Amort. & Dépréc.	Net	
Actif immobilisé				
Immobilisations Incorporelles				
Frais d'établissement				
Frais de recherche et développement				
Concessions, brevets et droits similaires				
Fonds commercial (1)				
Autres immobilisations incorporelles	18 337	18 337		
Avances et acomptes				
Immobilisations Corporelles				
Terrains	243 509	109 381	134 128	114 436
Constructions	875 097	844 845	30 252	47 706
Installations techniques, matériels	182 620	154 664	27 957	31 878
Autres immobilisations corporelles	221 623	202 790	18 832	29 363
Immobilisations grevées de droits				
Immobilisations corporelles en cours				22 610
Avances et acomptes				
Immobilisations Financières (2)				
Participations				
Créances rattachées à des participations				
Titres immob. de l'activité portefeuille				
Autres titres immobilisés	1 744		1 744	1 718
Prêts	7 575		7 575	8 275
Autres immobilisations financières				
Total (I)	1 550 506	1 330 017	220 489	255 987
Comptes de liaison				
Total (II)				
Actif circulant				
Stocks et en-cours				
Matières premières et autres appros				
En-cours de production (biens/services)				
Produits intermédiaires et finis				
Marchandises				
Avances et acomptes versés s/commandes				
Créances (3)				
Créances redevabl. et cptes rattach.	759		759	707
Autres	63 572		63 572	57 732
Valeurs mobilières de placement	686 498		686 498	686 498
Disponibilités	414 603		414 603	291 606
Charges constatées d'avance (3)	16 835		16 835	13 322
Total (III)	1 182 266		1 182 266	1 049 864
Charges à répartir sur plusieurs exercices (IV)				
Primes de remboursement des emprunts (V)				
Ecarts de conversion actif (VI)				
Total général (I+II+III+IV+V+VI)	2 732 772	1 330 017	1 402 755	1 305 851
(1) Dont droit au bail				
(2) Dont à moins d'un an (brut)				
(3) Dont à plus d'un an				

Passif	Du 01/07/2018 au 30/06/2019	Du 01/07/2017 au 30/06/2018
Fonds associatifs		
Fonds propres		
Fonds associatifs sans droit de reprise	224 394	224 394
Ecart de réévaluation sur des biens sans droit de reprise		
Réserves indisponibles	245 994	248 476
Réserves statutaires ou contractuelles		
Réserves réglementées		
Autres réserves	534 177	567 278
Report à nouveau		
Résultat de l'exercice (excédent ou déficit)	144 239	-35 583
Autres fonds associatifs		
Fonds associatifs avec droit de reprise		
Ecart de réévaluation sur des biens avec droit de reprise		
Subventions d'investissement sur biens non renouvelables	11 247	14 180
Provisions réglementées		
Droits des propriétaires (Commodat)		
Total (I)	1 160 051	1 018 745
Comptes de liaison		
Total (II)		
Provisions pour risques et charges		
Provisions pour risques		
Provisions pour charges		
Total (III)		
Fonds dédiés		
Sur subventions de fonctionnement		
Sur autres ressources		
Total (IV)		
Dettes (1)		
Dettes financières		
Emprunts obligataires		
Emprunts et dettes auprès des établissements de crédit (2)		80
Emprunts et dettes financières divers (3)		
Avances et acomptes reçus sur commandes en cours		
Dettes d'exploitation		
Dettes fournisseurs et comptes rattachés	12 452	12 655
Dettes fiscales et sociales	140 663	135 023
Redevables créditeurs		
Dettes diverses		
Dettes sur immobilisations et comptes rattachés		
Autres dettes	89 589	139 348
Instruments de trésorerie		
Produits constatés d'avance		
Total (V)	242 704	287 106
Ecart de conversion passif	(VI)	
Total général (I+II+III+IV+V+VI)	1 402 755	1 305 851
(1) Dont à plus d'un an		
(1) Dont à moins d'un an	242 704	287 106
(2) Dont concours bancaires courants et soldes créditeurs de banques		80
(3) Dont emprunts participatifs		

Compte de résultat		Du 01/07/18 au 30/06/19	Du 01/07/17 au 30/06/18
Produits d'exploitation (1)			
Ventes de marchandises		4 711	3 261
Production vendue (biens et services)		511 621	475 762
Production stockée			
Production immobilisée			
Subventions d'exploitation		109 257	118 965
Reprises sur provisions, amortissements et transferts de charges		221 797	9 312
Cotisations		564 487	578 867
Autres produits (hors cotisations)			4 831
Total produits d'exploitation (I)		1 413 670	1 190 998
Charges d'exploitation (2)			
Achats de marchandises		11 420	13 649
Variation de stocks de marchandises			
Achats de matières premières et de fournitures		287 129	258 034
Variation de stocks de matières premières et de fournitures			
Achats d'autres d'approvisionnements			
Variation de stocks d'approvisionnements			
Autres achats et charges externes		365 659	340 925
Impôts, taxes et versements assimilés		30 530	32 514
Salaires et traitements		353 781	353 442
Charges sociales		163 826	175 425
Dotations aux amortissements, dépréciations			
Sur immobilisations : dotations aux amortissements		39 381	36 223
Sur immobilisations : dotations aux dépréciations			
Sur actif circulant : dotations aux dépréciations			
Dotations aux provisions			
Subventions accordées par l'association		28 555	26 461
Autres charges		9 142	7 908
Total charges d'exploitation (II)		1 289 424	1 244 582
Résultat d'exploitation (I) - (II)		124 245	-53 584
Opération en commun, Bénéfice attribué ou Perte transférée	(III)		
Opération en commun, Perte supportée ou Bénéfice transféré	(IV)		
Produits financiers			
De participation			
d'autres valeurs mobilières et créances de l'actif immobilisé			
Autres intérêts et produits assimilés		19 396	16 915
Reprises sur provisions, dépréciations et transferts de charges			
Différences positives de change			
Produits nets sur cessions de valeurs mobilières de placement			
Total des produits financiers (V)		19 396	16 915
Charges financières			
Dotations aux amortissements, dépréciations et provisions			
Intérêts et charges assimilées			
Différences négatives de change			
Charges nettes sur cessions de valeurs mobilières de placement			
Total des charges financières (VI)			
Résultat financier (V) - (VI)		19 396	16 915
Produits exceptionnels			
Sur opérations de gestion			
Sur opérations en capital		3 083	5 308
Reprises sur provisions et transferts de charges			
Total des produits exceptionnels (VII)		3 083	5 308

Compte de résultat	Du 01/07/18 au 30/06/19	Du 01/07/17 au 30/06/18
Charges exceptionnelles		
Sur opérations de gestion	304	1 697
Sur opérations en capital	972	
Dotations aux amortissements, dépréciations et provisions		
Total des charges exceptionnelles (VIII)	1 276	1 697
Résultat exceptionnel (VII) - (VIII)	1 807	3 611
Impôt sur les bénéfices	1 209	2 525
Solde intermédiaire	144 239	-35 583
+ Report de ressources non utilisées des exercices antérieurs		
- Engagements à réaliser sur ressources affectées		
Total des produits	1 436 148	1 213 220
Total des charges	1 291 910	1 248 804
Excédent ou Déficit (3)	144 239	-35 583
Evaluation des contributions volontaires en nature		
Produits		
Bénévolat		
Prestations en nature		
Dons en nature		
Total produits		
Charges		
Secours en nature		
Mise à disposition gratuite de biens et services		
Personnel bénévole		
Total Charges		
Total	144 239	-35 583
* Y compris : <i>Redevances de crédit-bail mobilier</i>		
<i>Redevances de crédit-bail immobilier</i>		
(1) <i>Dont produits afférents à des exercices antérieurs</i>		
(2) <i>Dont charges afférentes à des exercices antérieurs</i>		
(3) <i>Compte tenu d'un résultat exceptionnel avant impôt de</i>	1 807	3 611

Détail des comptes

Détail actif	01/07/18 au 30/06/19	01/07/17 au 30/06/18	Variation N / N-1	
	Valeur nette	Valeur nette	en valeur	en %
Actif immobilisé				
Immobilisations Incorporelles				
Autres immobilisations incorporelles				
208000 programmes informatiques	18 337,25	20 205,39	-1 868,14	-9,25
280800 amort.autr.immob.incorpor	-18 337,25	-20 205,39	1 868,14	9,25
Immobilisations Corporelles				
Terrains	134 127,63	114 435,63	19 692,00	17,21
211000 terrains	109 820,90	109 820,90		
212000 agenc.amenag. de terrains	133 687,91	111 077,52	22 610,39	20,36
281200 amort.agenc.amen.terrains	-109 381,18	-106 462,79	-2 918,39	-2,74
Constructions	30 252,37	47 706,12	-17 453,75	-36,59
213000 constructions	682 690,00	682 690,00		
213500 aai des constructions	192 407,47	192 407,47		
281300 amort.des constructions	-661 013,56	-647 747,62	-13 265,94	-2,05
281350 amort.aai des construct.	-183 831,54	-179 643,73	-4 187,81	-2,33
Installations techniques, matériels	27 956,69	31 878,05	-3 921,36	-12,30
215000 matériel et outillage	182 620,26	189 518,33	-6 898,07	-3,64
281500 amort matériel	-154 663,57	-157 640,28	2 976,71	1,89
Autres immobilisations corporelles	18 832,48	29 363,34	-10 530,86	-35,86
218200 materiel de transport	141 475,70	141 475,70		
218300 materiel bureau et info.	35 733,84	38 307,02	-2 573,18	
218400 mobilier	44 413,30	44 413,30		
281820 amort.materiel transport	-134 593,10	-126 403,27	-8 189,83	
281830 amort.mat.bureau et info.	-24 277,27	-24 911,95	634,68	
281840 amort.mobilier	-43 919,99	-43 517,46	-402,53	
Immobilisations corporelles en cours		22 610,39	-22 610,39	-100,00
231800 autres immos corp. en cours		22 610,39	-22 610,39	
Immobilisations Financières(2)				
Autres titres immobilisés	1 744,46	1 718,45	26,01	1,51
271000 parts sociales	1 744,46	1 718,45	26,01	1,51
Prêts	7 575,10	8 275,10	-700,00	-8,46
274300 prêts au personnel		200,00	-200,00	-100,00
274800 autres prêts	7 575,10	8 075,10	-500,00	-6,19
Total (I)	220 488,73	255 987,08	-35 498,35	-13,87
Comptes de liaison				
Total (II)				
Actif circulant				
Stocks et en-cours				
Créances (3)				
Créances redevables et comptes rattachés	759,33	707,15	52,18	7,38
418100 clts fact a etablr	759,33	707,15	52,18	7,38
Autres	63 571,85	57 731,51	5 840,34	10,12
421000 personnel remunerations dues		57,10	-57,10	-100,00
461270 frc midi pyr /subvention à rec	33 630,67	31 809,67	1 821,00	5,72
461527 oncfs subvention à recevoir		826,00	-826,00	-100,00
461560 subv conseil régional	1 000,00	4 199,50	-3 199,50	-76,19
461570 d.d.c.s.p.p.	5 200,41	11 000,00	-5 799,59	-52,72
467200 débiteurs divers	614,63	614,63		
468700 divers prod. a recevoir	22,00		22,00	
468710 produits à recevoir sg	23 104,14	9 224,61	13 879,53	150,46
Valeurs mobilières de placement	686 497,80	686 497,80		
506100 obligation titres cotes	584 000,00	584 000,00		

FED. DEPART. CHASSEURS ARIEGE
Exercice clos le 30/06/2019

Détail actif	01/07/18 au 30/06/19	01/07/17 au 30/06/18	Variation N / N-1	
	Valeur nette	Valeur nette	en valeur	en %
507700 axa contrat	102 497,80	102 497,80		
Disponibilités	414 602,54	291 605,54	122 997,00	42,18
512000 crédit agricole	1 512,55	8 035,83	-6 523,28	-81,18
512100 crédit agricole sd	38 668,11	30 881,43	7 786,68	25,21
512300 crca livret	157 383,20	38 123,19	119 260,01	312,83
512400 crédit mutuel	8 059,89		8 059,89	
512410 crédit mutuel cpte courant	3 101,86	12 543,59	-9 441,73	-75,27
512500 crédit mutuel livret	2 273,77	2 072,98	200,79	9,69
512600 cat tonic croissance sd	46 921,68	46 247,45	674,23	1,46
512700 crédit agricole csl assoc 3000	1 340,65	1 337,98	2,67	0,20
512800 csl sociétaires 30003314916	146,07	145,39	0,68	0,47
518700 interets cour. a recevoir	154 738,36	151 861,04	2 877,32	1,89
531000 caisse siege social	456,40	356,66	99,74	27,97
Charges constatées d'avance (3)	16 834,78	13 321,91	3 512,87	26,37
486000 charges constat. d'avance	16 834,78	13 321,91	3 512,87	26,37
Total (III)	1 182 266,30	1 049 863,91	132 402,39	12,61
Total général (I+II+III+IV+V+VI)	1 402 755,03	1 305 850,99	96 904,04	7,42
(1) Dont droit au bail				
(2) Dont à moins d'un an (brut)				
(3) Dont à plus d'un an				

FED. DEPART. CHASSEURS ARIEGE
Exercice clos le 30/06/2019

Détail passif	Exercice du	Exercice du	Variation N / N-1	
	01/07/18 au 30/06/19	01/07/17 au 30/06/18	en valeur	en %
Fonds associatifs				
Fonds propres				
Fonds associatifs sans droit de reprise	224 394,28	224 394,28		
102400 fonds associatifs	224 394,28	224 394,28		
Réserves indisponibles	245 994,00	248 476,00	-2 482,00	-1,00
106200 réserves indisponibles	245 994,00	248 476,00	-2 482,00	-1,00
Autres réserves	534 176,90	567 278,08	-33 101,18	-5,84
106100 réserves de gestion	534 176,90	567 278,08	-33 101,18	-5,84
Résultat de l'exercice (excédent ou déficit)	144 238,89	-35 583,18	179 822,07	505,36
Autres fonds associatifs				
Subv. d'investissement sur biens non renouvelables	11 246,75	14 180,11	-2 933,36	-20,69
131000 subventions équipement	15 693,32	15 693,32		
131200 subventions region	3 000,00	3 000,00		
131300 subventions departements	6 590,00	6 590,00		
139000 subv.inves.insc.cpt.resul	-14 036,57	-11 103,21	-2 933,36	-26,42
Total (I)	1 160 050,82	1 018 745,29	141 305,53	13,87
Total (II)				
Provisions pour risques et charges				
Total (III)				
Fonds dédiés				
Total (IV)				
Dettes (1)				
Dettes financières				
Emp. et dettes auprès des établ. de crédit (2)		80,26	-80,26	-100,00
512400 crédit mutuel		80,26	-80,26	-100,00
Dettes d'exploitation				
Dettes fournisseurs et comptes rattachés	12 452,31	12 654,95	-202,64	-1,60
408100 fourn. fact.non parvenues	12 452,31	12 654,95	-202,64	-1,60
Dettes fiscales et sociales	140 663,03	135 022,98	5 640,05	4,18
428200 dettes prov./conges payes	67 740,03	59 754,79	7 985,24	13,36
431100 msa	16 565,93	17 168,06	-602,13	-3,51
437600 axa	4 887,85	4 513,56	374,29	8,29
437900 arial		4 188,12	-4 188,12	-100,00
438600 autr.charg.social.a payer	29 918,32	30 408,36	-490,04	-1,61
444500 impots sur les benefices	1 209,00	2 525,00	-1 316,00	-52,12
447100 taxe sur salaires	7 948,89	7 645,66	303,23	3,97
447200 formation continue	1 963,73		1 963,73	
447800 autres impôts et taxes	973,00		973,00	
448200 charg.fis./conges a payer	3 888,28	3 429,93	458,35	13,36
448600 charges a payer	5 568,00	5 389,50	178,50	3,31
Dettes diverses				
Autres dettes	89 588,87	139 347,51	-49 758,64	-35,71
468610 autres ch à payer sg	20 200,00	11 331,53	8 868,47	78,26
468620 autres charges a payer (degats)	69 388,87	128 015,98	-58 627,11	-45,80
Total (V)	242 704,21	287 105,70	-44 401,49	-15,47
TOTAL GENERAL (I+II+III+IV+V+VI)	1 402 755,03	1 305 850,99	96 904,04	7,42
(1) Dont à plus d'un an				
(1) Dont à moins d'un an	242 704,21	287 105,70		
(2) Dont concours bancaires courants et soldes créditeurs de banques		80,26		
(3) Dont emprunts participatifs				

FED. DEPART. CHASSEURS ARIEGE
Exercice clos le 30/06/2019

Détail compte de résultat	Du 01/07/18 au 30/06/19	Du 01/07/17 au 30/06/18	Variation N / N-1	
			en valeur	en %
Produits d'exploitation (1)				
Ventes de marchandises	4 711,00	3 261,40	1 449,60	44,45
707100 vte aménagement territoire	2 280,00	1 020,00	1 260,00	123,53
707500 vte signalisation et secu	1 129,00	1 170,40	-41,40	-3,54
707710 vente memento	252,00	234,00	18,00	7,69
707800 autres ventes	1 050,00	837,00	213,00	25,45
Production vendue (biens et services)	511 620,66	475 761,66	35 859,00	7,54
700100 timbre départemental sd	191 340,00	166 740,00	24 600,00	14,75
700410 dispositif marquage sd	223 444,00	208 722,00	14 722,00	7,05
706000 contrats services complém	23 877,44	23 781,66	95,78	0,40
706700 vte plan de chasse		4,00	-4,00	-100,00
706800 contrats services complémentai	12 177,19	15 150,00	-2 972,81	-19,62
706810 quote part timbre état / guich	23 272,00	23 844,00	-572,00	-2,40
708000 participations ag	4 275,00	5 790,00	-1 515,00	-26,17
708380 autres locations	26 285,03	24 800,00	1 485,03	5,99
708880 autres prod activités annexes	6 950,00	6 930,00	20,00	0,29
Production stockée				
Production immobilisée				
Subventions d'exploitation	109 257,41	118 964,56	-9 707,15	-8,16
740100 aide fédé faibles moyens	52 393,00	48 145,00	4 248,00	8,82
740180 autres participations		53,00	-53,00	-100,00
741000 subventions état		1 000,00	-1 000,00	-100,00
742000 subvention conseil région	15 453,63	23 120,87	-7 667,24	-33,16
746100 t g gibier nat sd	37 790,78	39 094,29	-1 303,51	-3,33
748000 autres subventions exploi	3 620,00	7 551,40	-3 931,40	-52,06
Reprises sur provisions, amortis, transferts de charges	221 797,37	9 312,23	212 485,14	
791000 transferts charges d'expl	221 407,37		221 407,37	
791200 aides à l'emploi	390,00	9 312,23	-8 922,23	-95,81
Cotisations	564 487,00	578 867,00	-14 380,00	-2,48
756100 timbres fédéral	491 662,00	505 420,00	-13 758,00	-2,72
756110 affiliation stés, particu	37 496,00	39 122,00	-1 626,00	-4,16
756111 affiliation stés sd	86,00		86,00	
756120 timbre fédéral temporaire	6 182,00	6 028,00	154,00	2,55
756130 timbre fédéral temporaire 9 jo	2 322,00	1 375,00	947,00	68,87
756140 timbre fed nouveaux chass	4 110,00	4 080,00	30,00	0,74
756170 timbre fédéral permis national	22 515,00		22 515,00	
756180 timbre fed permis nationa		22 800,00	-22 800,00	-100,00
756190 cotisation complémentaire	18,00	18,00		
756200 cotis fédérale permis national	48,00	24,00	24,00	100,00
756210 cotis fédé temp 9 j permis nat	48,00		48,00	
Autres produits (hors cotisations)	1 796,06	4 831,12	-3 035,06	-62,82
758600 dommage intérêts tribunal	1 415,00	4 761,00	-3 346,00	-70,28
758800 remboursements divers	381,06	70,12	310,94	443,44
Total produits d'exploitation (1)	1 413 669,50	1 190 997,97	222 671,53	18,70
Charges d'exploitation (2)				
Achats de marchandises	11 419,68	13 648,77	-2 229,09	-16,33
607030 achats faisans	1 750,00	1 825,00	-75,00	-4,11
607100 achats amenagt territoire	6 532,20	2 976,42	3 555,78	119,46
607200 achats prod alimentaires	199,70	198,62	1,08	0,54
607500 plaques signalisation	2 196,00	2 215,20	-19,20	-0,87
607510 equip./habillement sécurité		4 000,00	-4 000,00	-100,00
607610 clôtures électriques sd	198,78	410,48	-211,70	-51,57
607680 autres achats sd		36,05	-36,05	-100,00
607700 achat documentation		358,00	-358,00	-100,00
607800 autres achats	543,00	1 629,00	-1 086,00	-66,67

FED. DEPART. CHASSEURS ARIEGE
Exercice clos le 30/06/2019

Détail compte de résultat	Du 01/07/18 au 30/06/19	Du 01/07/17 au 30/06/18	Variation N / N-1	
			en valeur	en %
Variation de stocks de marchandises				
Achats de matières premières et fournitures	287 129,41	258 033,84	29 095,57	11,28
601000 indemnités dégâts sd	286 843,40	258 033,84	28 809,56	11,17
608000 frais accessoires d'achats	286,01		286,01	
Variation de stocks de matières premières et fournitures				
Achats d'autres d'approvisionnements				
Variation de stocks d'approvisionnements				
Autres achats et charges externes	365 659,39	340 925,12	24 734,27	7,26
604000 achats d'etudes et de ps		1 333,20	-1 333,20	-100,00
606110 eau assainissement	473,09	407,23	65,86	16,17
606111 eau assainissement sd	14,57	147,74	-133,17	-90,14
606120 electricité gaz	6 557,94	5 883,66	674,28	11,46
606121 electricité gaz sd	1 145,62	1 480,84	-335,22	-22,64
606140 carburant	21 681,69	21 325,14	356,55	1,67
606141 carburant sd	3 938,37	3 709,66	228,71	6,17
606300 fournitures entretien	610,92	822,96	-212,04	-25,77
606400 fournitures administrativ	5 379,53	4 271,70	1 107,83	25,93
606410 fournitures administr sd	524,64	819,66	-295,02	-35,99
606500 petit équipement	8 353,03	4 040,16	4 312,87	106,75
606600 tenues et vêtements	1 892,91	4 707,10	-2 814,19	-59,79
606610 tenues et vêtements sd	547,99	662,11	-114,12	-17,24
606700 achats plan de chasse	3 647,12	1 724,25	1 922,87	111,52
606710 ach plan de chasse sd	12 041,46	11 743,23	298,23	2,54
606800 achats mat et fournitures	6 389,70	8 743,41	-2 353,71	-26,92
613510 loc mat transport	460,21	298,09	162,12	54,39
613520 locations mobilières	4 032,00	7 542,18	-3 510,18	-46,54
613521 autres locations		272,55	-272,55	-100,00
615200 entretien constructions	20 439,81	965,28	19 474,53	
615510 entretien rép matériel	2 527,66	1 557,88	969,78	62,25
615520 entretien rép véhicules	10 542,08	12 475,34	-1 933,26	-15,50
615521 ent rép véhicules sd	1 532,87	3 914,47	-2 381,60	-60,84
615600 maintenance	4 197,76	6 560,15	-2 362,39	-36,01
615700 maintenance informatique	8 438,38	6 737,63	1 700,75	25,24
615710 maintenance info sd	1 373,27	1 250,20	123,07	9,84
616000 primes d'assurance	805,68	531,05	274,63	51,71
616100 primes assurance sd	20,00	18,00	2,00	11,11
616200 assurance oblig.dom.constr.	49,66		49,66	
616300 assurance transport	1 297,00		1 297,00	
616400 assurance	10 904,51	10 327,38	577,13	5,59
616410 assurance sd	2 369,58	2 078,49	291,09	14,00
616800 autres assurances		1 260,00	-1 260,00	-100,00
618100 documentation générale	1 539,44	1 149,19	390,25	33,96
618110 documentation sd	63,71	113,13	-49,42	-43,68
618300 documentation technique	24,90	38,00	-13,10	-34,47
618800 autres frais divers	4 840,11	2 179,22	2 660,89	122,10
621400 personnel detache/prete entrep	274,15	537,90	-263,75	-49,03
622610 honoraires contentieux	14 363,48	5 570,00	8 793,48	157,87
622620 honoraires frais analyses	34 236,35	40 291,59	-6 055,24	-15,03
622630 honoraires expert compt	4 175,20		4 175,20	
622631 honoraires ec cac	1 043,80	4 903,40	-3 859,60	-78,71
622640 honoraires estimateurs sd	13 490,41	18 030,14	-4 539,73	-25,18
622680 honoraires divers	12 171,68	30,00	12 141,68	
623100 annonces insertion presse	3 464,48	356,40	3 108,08	872,08
623300 foires, expositions		61,45	-61,45	-100,00
623400 cadeaux	2 035,35	2 551,62	-516,27	-20,23
623500 primes		182,60	-182,60	-100,00
623600 catalogues et imprimés	886,51	781,46	105,05	13,44
623710 imposition, distrib journ	16 523,31	15 581,48	941,83	6,04
623720 abonnt pour adhérents	1 920,00	960,00	960,00	100,00

FED. DEPART. CHASSEURS ARIEGE

Exercice clos le 30/06/2019

Détail compte de résultat	Du 01/07/18 au 30/06/19	Du 01/07/17 au 30/06/18	Variation N / N-1	
			en valeur	en %
625100 voyages et déplacements	1 793,58	2,20	1 791,38	
625110 frais déplacement sd	29,75	42,74	-12,99	-30,39
625130 déplacement conseil administra	6 142,12	6 223,72	-81,60	-1,31
625180 frais de déplacement autres	1 010,14	300,00	710,14	236,71
625200 indemnité forfaitaire du prési	4 800,00	4 800,00		
625600 frais mission	18,43		18,43	
625610 frais mission sd	1 161,82	1 608,50	-446,68	-27,77
625630 missions conseil d'administrat	3 206,12	5 205,57	-1 999,45	-38,41
625680 missions autres	160,00	560,00	-400,00	-71,43
625700 frais réception	1 564,08	2 071,73	-507,65	-24,50
625710 réceptions assemblée générale	7 131,12	9 599,69	-2 468,57	-25,72
625780 réceptions autres	6 808,57	8 489,45	-1 680,88	-19,80
625800 déplacts estimateurs	9 408,54	12 232,48	-2 823,94	-23,09
626100 téléphone	8 705,45	8 812,84	-107,39	-1,22
626110 téléphone sd	1 715,33	2 045,29	-329,96	-16,13
626210 affranchissement sd	968,40	898,29	70,11	7,80
626230 affranchis. siège social	7 629,69	7 807,35	-177,66	-2,28
627100 frais s/titres	391,05	395,95	-4,90	-1,24
627800 autres frais et comm.	1 029,43	923,11	106,32	11,52
627810 services bancaires sd	52,91		52,91	
628100 cotisation fnc	28 036,09	28 592,01	-555,92	-1,94
628110 cot conseils régionaux	15 430,80	15 657,40	-226,60	-1,45
628180 autres cotisations	5 224,04	3 728,48	1 495,56	40,11
Impôts, taxes et versements assimilés	30 530,09	32 514,36	-1 984,27	-6,10
631100 taxe sur salaires	11 881,10	13 298,24	-1 417,14	-10,66
631110 taxe sur salaires sd	3 665,13	3 401,91	263,22	7,74
631800 ch fiscales congés payés	123,66	337,11	-213,45	-63,32
631810 ch fiscales congés sd	334,69	63,51	271,18	426,99
633300 formation prof continue	3 272,85	3 537,05	-264,20	-7,47
633310 part formation sd	758,42	836,83	-78,41	-9,37
635120 taxes foncieres	8 612,00	8 956,80	-344,80	-3,85
635121 taxe foncière sd	1 702,50	1 677,20	25,30	1,51
635420 vignettes, cartes grises véhic		229,52	-229,52	-100,00
635800 autres droits	179,74	176,19	3,55	2,01
Salaires et traitements	353 781,40	353 442,39	339,01	0,10
641100 salaires appointements	213 945,84	221 719,97	-7 774,13	-3,51
641110 salaires appointements sd	58 032,18	55 683,50	2 348,68	4,22
641200 congés payés	4 940,85	-1 491,83	6 432,68	431,19
641210 congés payés sd	3 044,39	2 643,61	400,78	15,16
641300 primes et gratifications	59 008,47	58 136,90	871,57	1,50
641310 primes, gratifications sd	14 707,77	14 825,41	-117,64	-0,79
641400 indemnités, avantages div	101,90	1 924,83	-1 822,93	-94,71
Charges sociales	163 826,01	175 425,47	-11 599,46	-6,61
645100 cotisations msa	68 428,55	76 471,61	-8 043,06	-10,52
645110 cotisations msa sd	16 781,68	16 116,21	665,47	4,13
645200 cotisation mutuelles	13 668,38	13 650,74	17,64	0,13
645210 cotisations agf sd	3 760,70	3 704,79	55,91	1,51
645300 cotisations cirsic	8 727,80	11 097,67	-2 369,87	-21,35
645310 cotisations cirsic	3 547,72	3 986,16	-438,44	-11,00
645400 cotisations assedic	11 332,63	11 783,37	-450,74	-3,83
645410 cotisations assedic sd	2 977,90	2 920,06	57,84	1,98
645500 cotisations cpcea	12 881,57	12 743,83	137,74	1,08
645510 cpcea sd	1 725,54	1 774,41	-48,87	-2,75
645700 retraite arial	13 026,02	13 004,30	21,72	0,17
645710 retraite arial sd	2 815,77	2 767,43	48,34	1,75
645800 ch sociales sur congés p	-549,55	226,44	-775,99	-342,69
645810 ch sociales congés sd	59,51	1 376,40	-1 316,89	-95,68
647200 vers.comites entreprise	25,13		25,13	
647300 tickets restaurant	4 616,66	3 802,05	814,61	21,43

Détail compte de résultat	Du 01/07/18 au 30/06/19	Du 01/07/17 au 30/06/18	Variation N / N-1	
			en valeur	en %
Dotations aux amortissements et dépréciations sur immobilisations : dotations aux amortissements	39 381,16	36 222,53	3 158,63	8,72
681120 dotation amortissements	35 251,85	32 670,12	2 581,73	7,90
681121 dot amortissements sd	4 129,31	3 552,41	576,90	16,24
sur immobilisations : dotations aux dépréciations sur actif circulant : dotations aux dépréciations				
Dotations aux provisions				
Subventions accordées par l'association	28 555,46	26 460,89	2 094,57	7,92
657101 subventions lièvres	965,60	1 092,00	-126,40	-11,58
657103 subventions faisans	3 972,60	4 257,00	-284,40	-6,68
657104 subventions perdrix	1 347,10	1 614,00	-266,90	-16,54
657161 subv clôtures sd	3 080,16	2 777,99	302,17	10,88
657200 subventions acca et aica	9 472,00	8 127,00	1 345,00	16,55
657210 subventions acca aica sd		300,00	-300,00	-100,00
657280 subventions autres	4 550,00	400,00	4 150,00	
657300 subventions div organisme	1 968,00	1 992,90	-24,90	-1,25
657380 subv diverses		300,00	-300,00	-100,00
657400 contrats jachères	3 200,00	5 600,00	-2 400,00	-42,86
Autres charges	9 141,64	7 908,20	1 233,44	15,60
658200 remboursement permis chas	6 907,72	6 173,70	734,02	11,89
658210 rembt permis chasser sd	2 220,58	1 699,21	521,37	30,68
658800 autres ch gest courante	13,34	35,29	-21,95	-62,20
Total charges d'exploitation (II)	1 289 424,24	1 244 581,57	44 842,67	3,60
Résultat d'exploitation (I) - (II)	124 245,26	-53 583,60	177 828,86	331,87
Opération en commun, Bénéfice attribué ou Perte transférée (III)				
Opération en commun, Perte supportée ou Bénéfice transféré (IV)				
Produits financiers				
De participation				
D'autres valeurs mobilières et créances de l'actif immob.				
Autres intérêts et produits assimilés	19 395,60	16 914,66	2 480,94	14,67
764000 revenus val.mob.placement	17 739,80	15 295,46	2 444,34	15,98
768000 autres prod financiers	30,80	1 619,20	-1 588,40	-98,10
768100 autres prod financiers sd	1 625,00		1 625,00	
Reprises sur provisions, dépréciations, transferts charges				
Différences positives de change				
Produits nets sur cessions de VMP				
Total des produits financiers (V)	19 395,60	16 914,66	2 480,94	14,67
Charges financières				
Dotations aux amortissements, dépréciations et provisions				
Intérêts et charges assimilées				
Différences négatives de change				
Charges nettes sur cessions de VMP				
Total des charges financières (VI)				
Résultat financier (V) - (VI)	19 395,60	16 914,66	2 480,94	14,67
Produits exceptionnels				
Sur opérations de gestion				
Sur opérations en capital	3 083,36	5 307,76	-2 224,40	-41,91
775200 produits ces.imm.corporel	150,00	2 730,00	-2 580,00	-94,51
777000 subv.invest.virees resultat	2 933,36	2 352,76	580,60	24,68
778000 ecart de règlement crédit		225,00	-225,00	-100,00
Reprises sur provisions, dépréciations, transferts charges				