

Pour vendre sa Venaison il faut



Disposer d'une chambre froide Max 2°



Signer le cahier des charges avec la Maison Conquet



Contacter la Maison Conquet et le Technicien FDC12 après la chasse


Avoir un chasseur ayant suivi la formation examen initial



Compléter le cerfa fourni par la FDC12



Se référer au calendrier de tournée




🎯 Pour chaque livraison

Les animaux doivent être tués par balle au cours de la chasse du Samedi ou Dimanche seulement. Si les animaux sont très souillés ils peuvent être lavés AVANT éviscération.

Le rinçage de l'intérieur de la carcasse est interdit.



Le refroidissement de la carcasse doit être rapide. Maintenir la chambre froide à 2°.



L'éviscération doit se faire au maximum 3 heures après la mort.



Pour toutes les espèces

Pendues par les pattes arrières

🎯 Préparation des carcasses

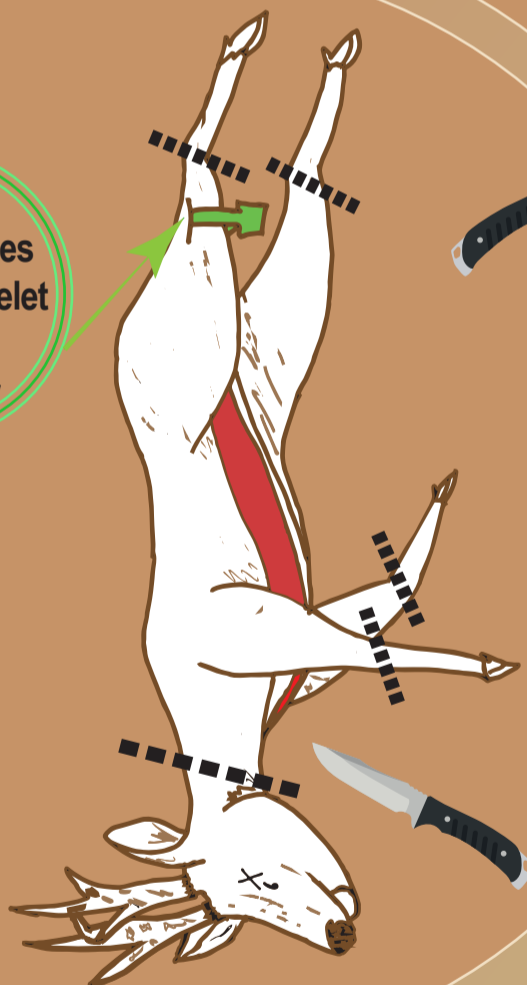
Identifier les carcasses avec le bracelet autour du fémur

Pour toutes les espèces

Eviscérées fendues jusqu'au cou



En peau sans tête, sans pattes



Panne enlevée (gras du ventre)



En peau AVEC tête, sans pattes

Choisir les carcasses :

- Pas de balle de panse (sinon cela entraîne une saisie totale de l'animal).
- Les balles de dos ou de cuissot donnent lieu à une décote.

Meilleures balles :

- Balle de cou
- Balle de tête

Vos contacts :



Fédération des Chasseurs de l'Aveyron
Martial LAVASTROU
Technicien FDC12 :
06.45.87.26.84



Maison Conquet
Benoît BARRIE :
06.83.48.22.52

