

# ANALYSES *des* CARNETS *de* BAT TUES

Fédération Départementale des  
Chasseurs de l'Aveyron  
9, rue de Rome, Bourran  
12000 Rodez  
fdc12@chasseurdefrance.com  
05.65.73.57.20

## Saison 2020-2021



## Réalisation

Réalisé par la Fédération Départementale des Chasseurs de l'Aveyron  
Analyse des données : Laure Campredon



9 rue de Rome, Bourran  
B.P. 711  
12007 RODEZ CEDEX  
05.65.73.57.20  
fdc12@chasseurdefrance.com  
<https://www.chasse-nature-occitanie.fr/aveyron/>

# Mot du Président

Chers amis,

On ne le répétera jamais assez. L'analyse des carnets de battues est un outil essentiel pour la gestion de la chasse en Aveyron. Ces données que vous nous faites remonter sont précieuses à plus d'un titre. Les analyses que nous vous livrons ici nous ont déjà permis à de nombreuses reprises d'apporter des réponses précises aux interrogations de l'administration. Pour mémoire, c'est notamment grâce à l'analyse des carnets de battues que nous avons pu récupérer le dimanche comme jour de chasse pendant la période de couvre-feu. Sans surprise le nombre de battues s'organise très majoritairement le samedi et le dimanche. Une fois encore la chasse n'est pas un métier, c'est un loisir. On chasse quand on a du temps de libre, donc, on chasse le week-end.

Quoi qu'il en soit, la saison passée vous avez un peu moins chassé. Mais comment pouvait-il en être autrement avec la problématique du COVID et surtout compte tenu du fait que vous aviez mis la barre très haut les saisons précédentes pour faire baisser les dégâts de sangliers.

Aujourd'hui je suis particulièrement fier de partager une nouvelle fois avec vous le bilan de l'analyse des carnets de battues. Notre service administratif et technique a réalisé une fois encore un excellent travail. Nouveauté cette année vous recevrez tous lors de la prochaine remise des carnets de battues et des bracelets un document retraçant les éventuelles erreurs ou omissions de remplissage que nous avons pu déceler en analysant vos carnets. L'immense majorité de ces manquements ne prêtent pas à conséquences, cependant il est toujours quelques oublis qui pourraient entraîner des sanctions. C'est pourquoi, cette année, nous vous avons préparé une réponse individuelle et personnalisée pour vous alerter et vous inviter à plus de vigilance la saison prochaine. Un chasseur averti en vaut deux.

Votre Président  
Jean-Pierre Authier

# Sommaire

Page

6

**Tout gibier :**

Analyse des carnets de battues.  
Encore des erreurs dans le remplissage

**Tout gibier**

Nombre de battues

Confinement

Comparaison avec la saison précédente

Nombre moyen de chasseurs par battues

Nombre de battues par jour de chasse

7

**Tous gibiers :**

Nombre de battues par espèce

Chefs de battues

8

**Sanglier :**

Nombre de battues par UG

Mâle ou femelle

11

13

**Sanglier :**

Prélèvements par mois et nombre de battues

Coût sanglier par UG 2020-2021

**Sanglier :**

Montant des dégâts et nombre de sangliers prélevés

Tableau chasse 2008/2021

Comparaison par saison : coût sangliers/UG

14

16

**Chevreuil :**

Mâle ou femelle

Un nombre de battues en légère hausse

**Cerf :**

Mâle ou femelle

Prélèvement par UG

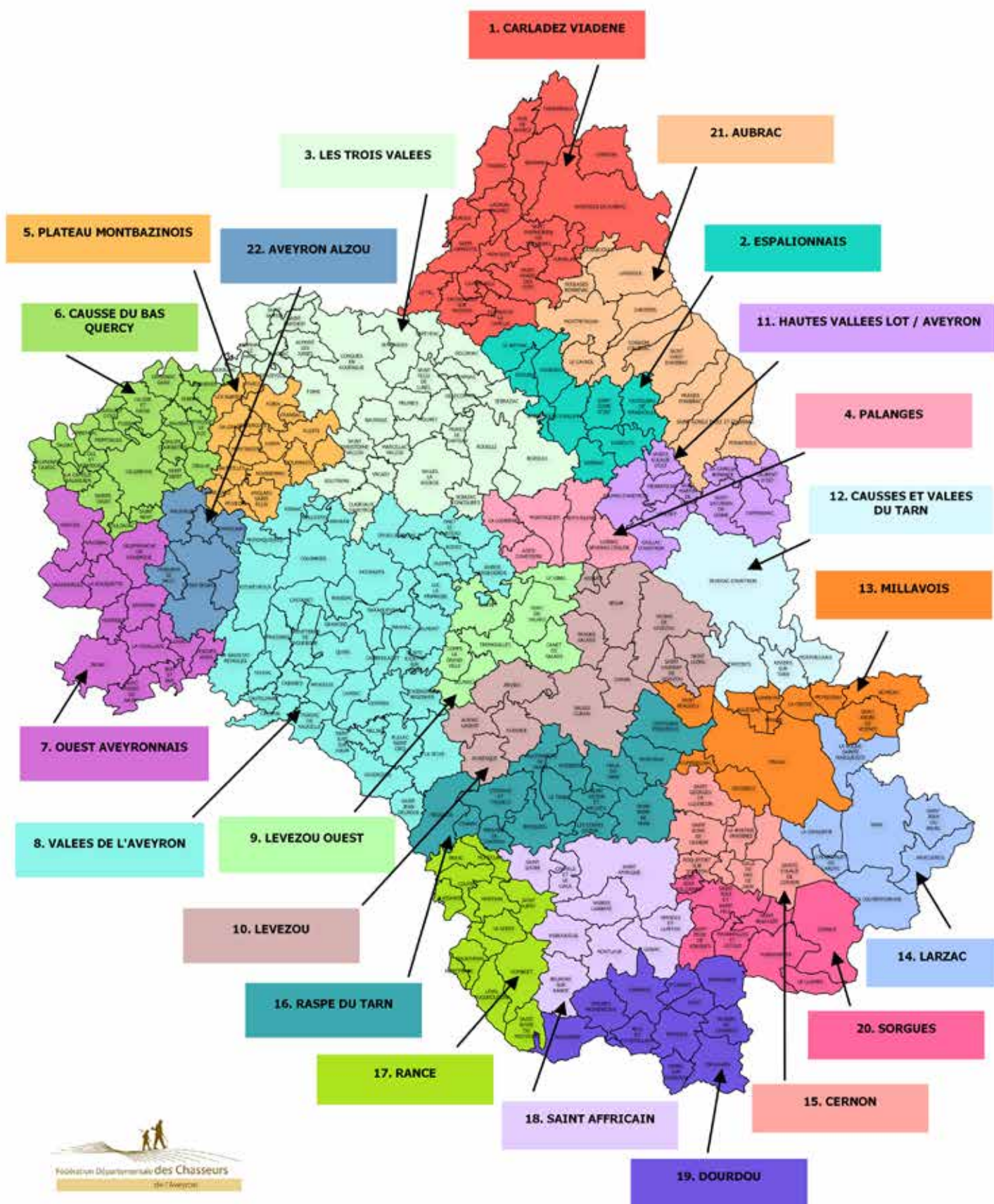
17

**Renard :**

Prélèvement renard en battue

18

# Les Unités de Gestion aveyronnaises





## Analyse des carnets de battues

L'analyse des carnets de battues est un outil indispensable pour appréhender la gestion des effectifs de grand gibier sur le département. Aujourd'hui nos analyses s'affinent de plus en plus et nous sommes en mesure de caractériser d'une manière toujours plus précise et tangible l'activité « chasse collective » en Aveyron.

**Le retour des carnets de battue est stable, c'est désormais devenu une habitude, les carnets doivent retourner à la Fédération sitôt la saison terminée.**

L'analyse des carnets de battue nous permet de mieux connaître la pratique des chasses collectives en Aveyron et surtout d'expliquer le fait que les chasseurs se donnent les moyens de contrarier le développement exponentiel du grand gibier pour limiter les dégâts occasionnés. Cela nous est demandé par l'administration. D'autre part, l'analyse nous permet également de tordre le cou à pas mal d'idées reçues et autres théories fumeuses sur la pratique de la chasse.



## Encore des erreurs dans le remplissage

En 2018, la première année de collecte des carnets de battues avait permis de souligner que nombre de carnets de battues étaient mal remplis.

À la suite de quoi, nous avons fait un rappel collectif dans le cadre des réunions d'UG et des réunions de secteurs pour demander plus de rigueur. Appel qui aura été entendu puisque les retours que nous avons enregistrés n'ont eu de cesse de montrer une amélioration.

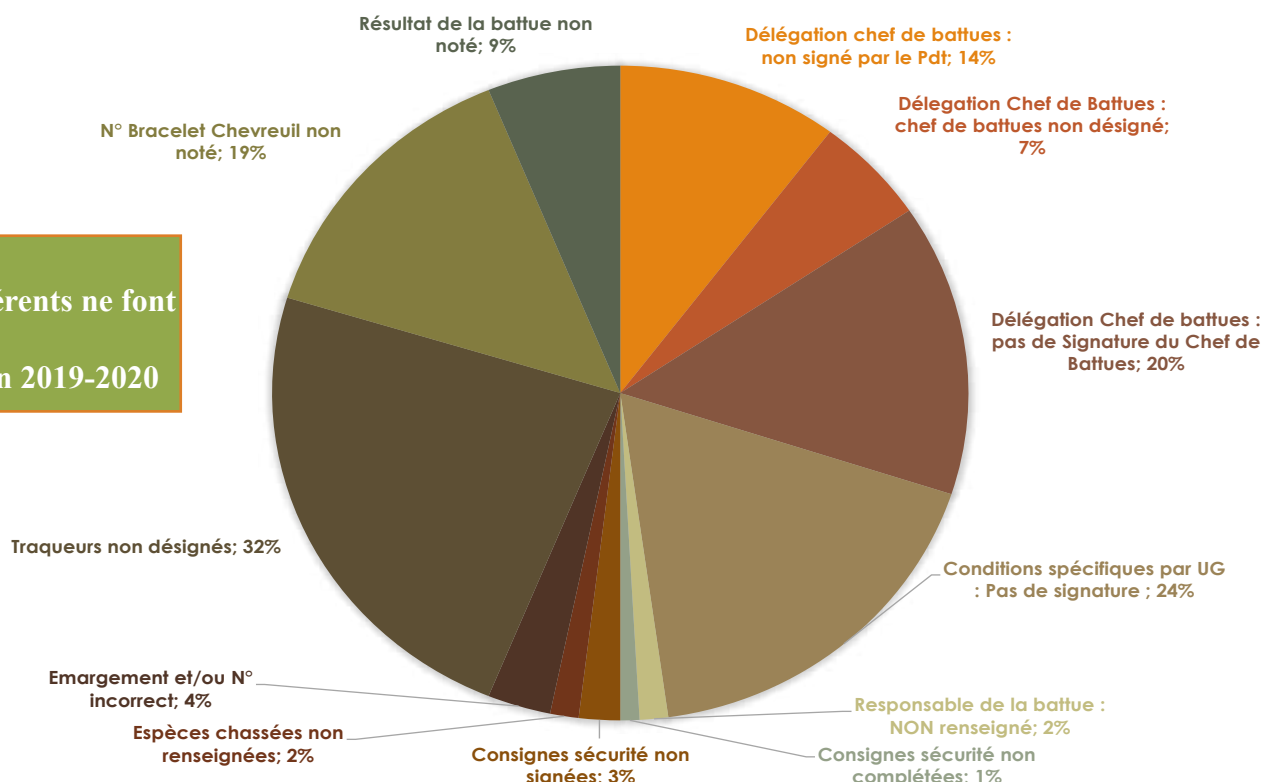
Cette année toutefois, il importe une nouvelle fois de rappeler aux sociétés **l'importance d'être vigilantes quant à la complétude du carnet de battue**. Cela d'autant plus que **certains oublis peuvent être répréhensibles. L'absence de signature du carnet de battue par les représentants de l'UG notamment.**

Certes, cela s'explique en grande partie par l'effet COVID. En effet, nous n'avons pas réalisé de réunions en présentiel et les carnets de battues ont été signés sur des feuilles volantes, envoyées par la poste ou en dématérialisé par la Fédération. Il convenait toutefois d'agrafer cette feuille dans le carnet. **C'est OBLIGATOIRE.**

Fait nouveau plusieurs sociétés **n'ont pas rempli les résultats des battues**. Là aussi, il y a matière à s'interroger. On rappellera une fois encore que la délégation de chef de battue doit être obligatoirement signée par le Président. Cette année, nous avons décidé d'informer chacune des sociétés qui ont fait des petits ou des gros oublis par un courrier expliquant le constat. **Il n'y a aucune sanction il s'agit juste d'informer pour améliorer la situation à l'avenir.**

### ERREURS OBSERVEES SUR LES CARNETS DE BATTUES : 2020-2021

**A noter :**  
30 % des adhérents ne font pas d'erreurs contre 18 % en 2019-2020



# «424 sociétés ont rendu leur carnet soit un retour de 95,71% = 494 carnets saisis »

A noter que 42 sociétés n'ont pas saisis les résultats des battues soit 9,27% (2% l'an passé)



## Nombre de battues en baisse

2018-2019	2019-2020	2020-2021
17 841	17 476	16 178

**Covid 19  
Confinement**

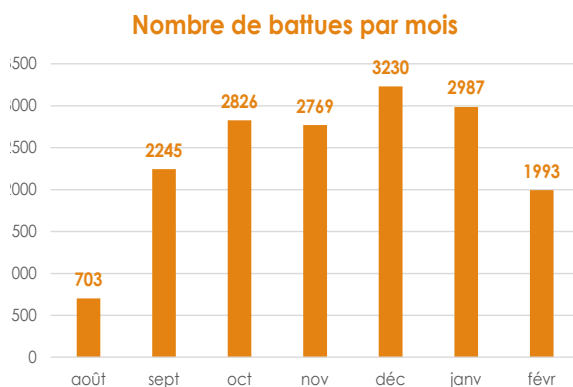
Le nombre de battue (toutes espèces confondues) organisé sur le département est en légère baisse. Plusieurs explications peuvent être avancées.

En effet, compte tenu de l'importance des dégâts en 2017, nous avons demandé aux chasseurs une mobilisation générale pour faire baisser le nombre de sangliers. Cela s'est traduit par un ralentissement très net de l'accroissement des sangliers en 2018/2019 puis par une baisse du nombre de suidés en 2019/2020. La pression de chasse ne pouvait être ainsi maintenue à un rythme aussi élevé pendant plusieurs années.

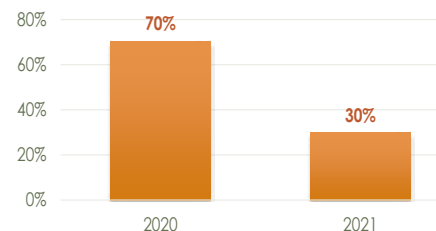
**La chasse est un loisir en aucun cas un métier.**

**La saison 2020/2021 aura été marquée par le COVID.**

Du fait du confinement et de la peur légitime du virus, plusieurs chasseurs ont fait défaut dans les maisons de la chasse. En outre, les équipes de chasse ont été moins enclines à organiser des battues, le mot d'ordre était alors « Prenez soin de vous ».



## Nombre de battues par an 2020 2021



Bien évidemment, il était important de pouvoir continuer à chasser, mais nous devons aussi prendre soin de nous et de nos proches. Rien d'étonnant donc lorsque l'on interroge les sociétés de chasse de constater que les échos font part de la responsabilité de la baisse du nombre de battue organisée sur l'effet COVID. D'autres soulignent que le couvre-feu a joué à plein notamment pour les battues d'après-midi. Malgré la dérogation préfectorale vis-à-vis du couvre-feu obtenue par la Fédération des Chasseurs de l'Aveyron, certaines sociétés se sont adaptées pour éviter des ennuis à leurs chasseurs sur le chemin du retour en chassant uniquement le matin, ou en ne faisant qu'une attaque par journée. Il faut également y voir aussi les effets de la baisse du nombre de chasseurs et le regroupement d'association et la fusion d'équipes.

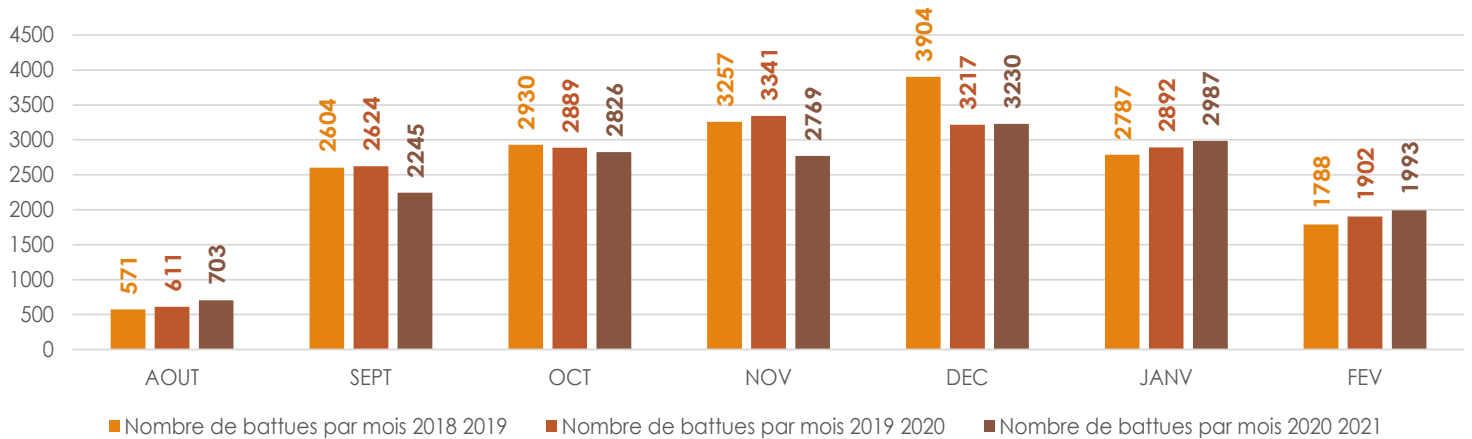


**Le mot d'ordre de la Fédération de défendre les cultures en général et les maïs en particulier est entendu, on chasse tous les ans un petit plus au mois d'août.** Cependant, par rapport à l'année précédente, cela semble être contrebalancé par une activité nettement moindre en septembre. On relève également que l'on a moins chassé en octobre-novembre et plus en décembre, janvier et février.

**Il ne faut pas perdre de vue que la chasse est une activité de loisir.** Pour schématiser, on remarque d'année en année que plus on chasse pendant un mois donné ou

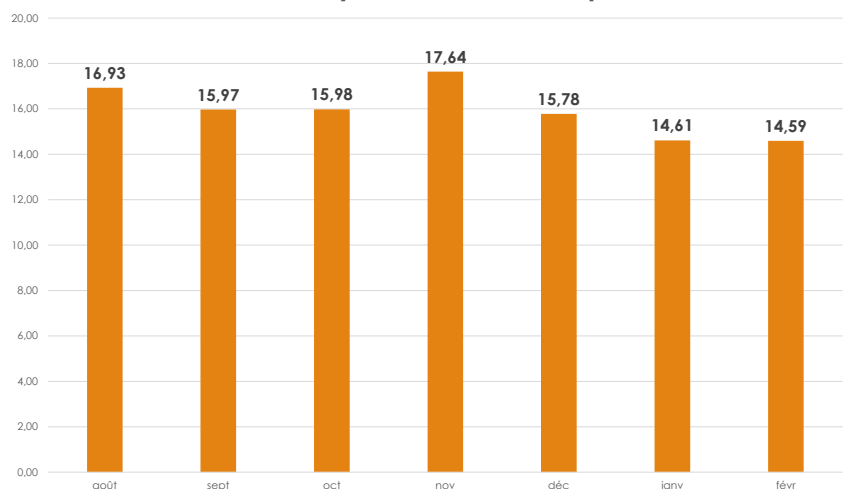
sur une période donnée moins on chasse en suivant... Les départements qui ont ouvert la chasse en grand l'immense majorité de l'année ne chassent pas plus qu'avant, quand la chasse était ouverte moitié moins de temps. C'est tellement logique. Les chasseurs sont des actifs et comme tout le monde ils ont une vie de famille. Il faut également regarder ce constat au prisme de la météo. Certains secteurs du nord Aveyron ont totalement arrêté de chasser à cause de la neige pendant près de 3 semaines. Et la reprise, s'est faite en demi-teinte du fait de l'absence des animaux qui avaient rejoint les vallées.

## COMPARAISON AVEC LA SAISON PRÉCÉDENTE

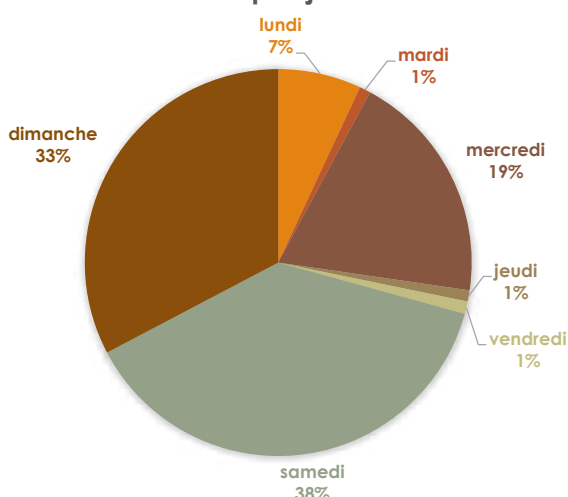


**Le nombre moyen de chasseurs par battue se maintient à pratiquement 16 chasseurs.** On notera que l'appel de la Fédération des Chasseurs lancé aux équipes de chasse au grand gibier de réserver le meilleur accueil aux chasseurs de petit gibier qui souhaitent participer aux battues pour pouvoir déroger ainsi au confinement a été largement entendu. Cela se traduit par une hausse très nette du nombre moyen des participants aux battues qui passe ainsi à presque 18 au mois de novembre.

## Nombre moyen de chasseurs par battues



## Nombre de battues par jour de chasse

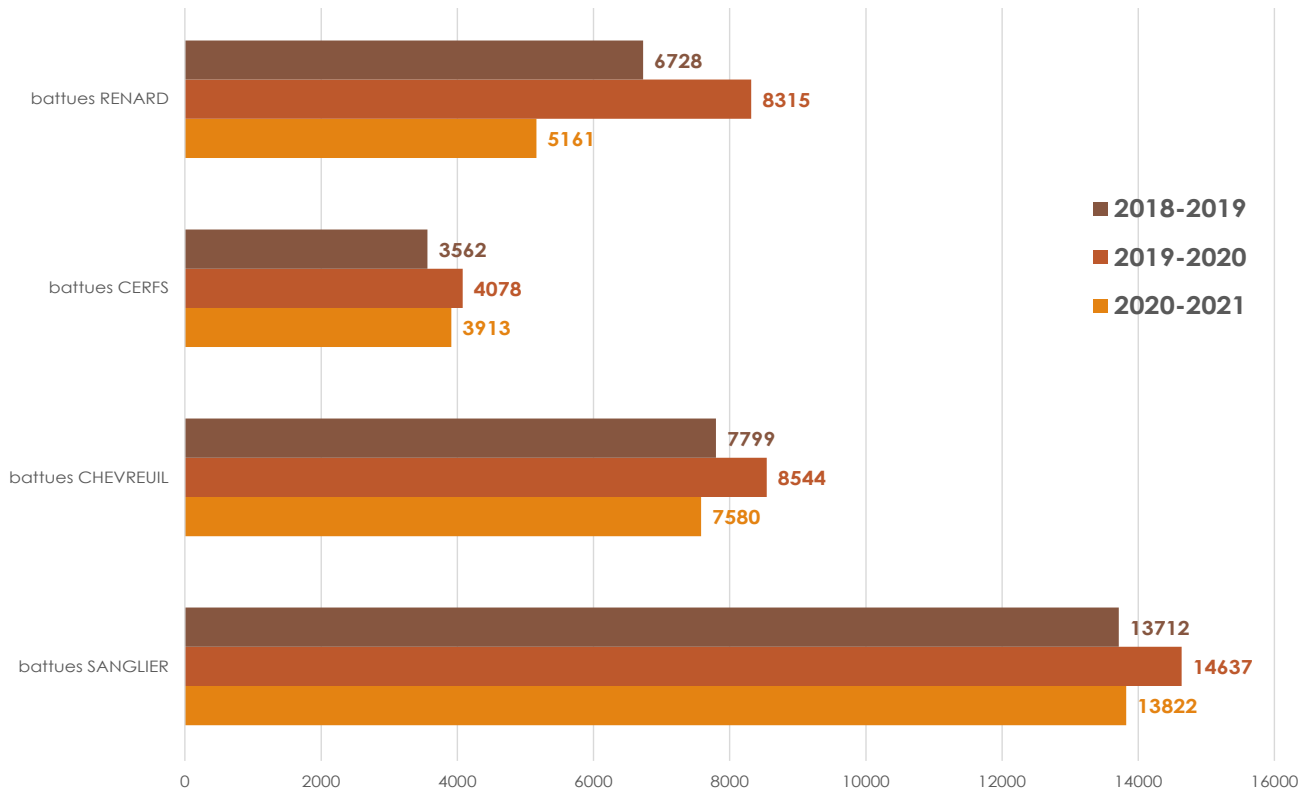


**«Sans surprise le nombre de battue s'organise très majoritairement le samedi et le dimanche. Une fois encore la chasse n'est pas un métier, c'est un loisir. On chasse quand on a le temps, donc, on chasse le week-end»**





## Nombre de battues par espèce





## Chefs de battues

**68** chefs de battues ont organisé plus de **50** battues.

**Un chef de battue à organisé 95** battues.

Si on souligne l'exploit, on ne peut s'empêcher de penser à l'adage « un seul être vous manque et tout est dépeuplé ». Nous invitons donc les sociétés de chasse à motiver leurs adhérents pour suivre la formation « chef de battues » pour ne pas se retrouver pris au dépourvu et manquer de chefs de battues et aussi à donner leur chance à de nouveaux chefs de battues.



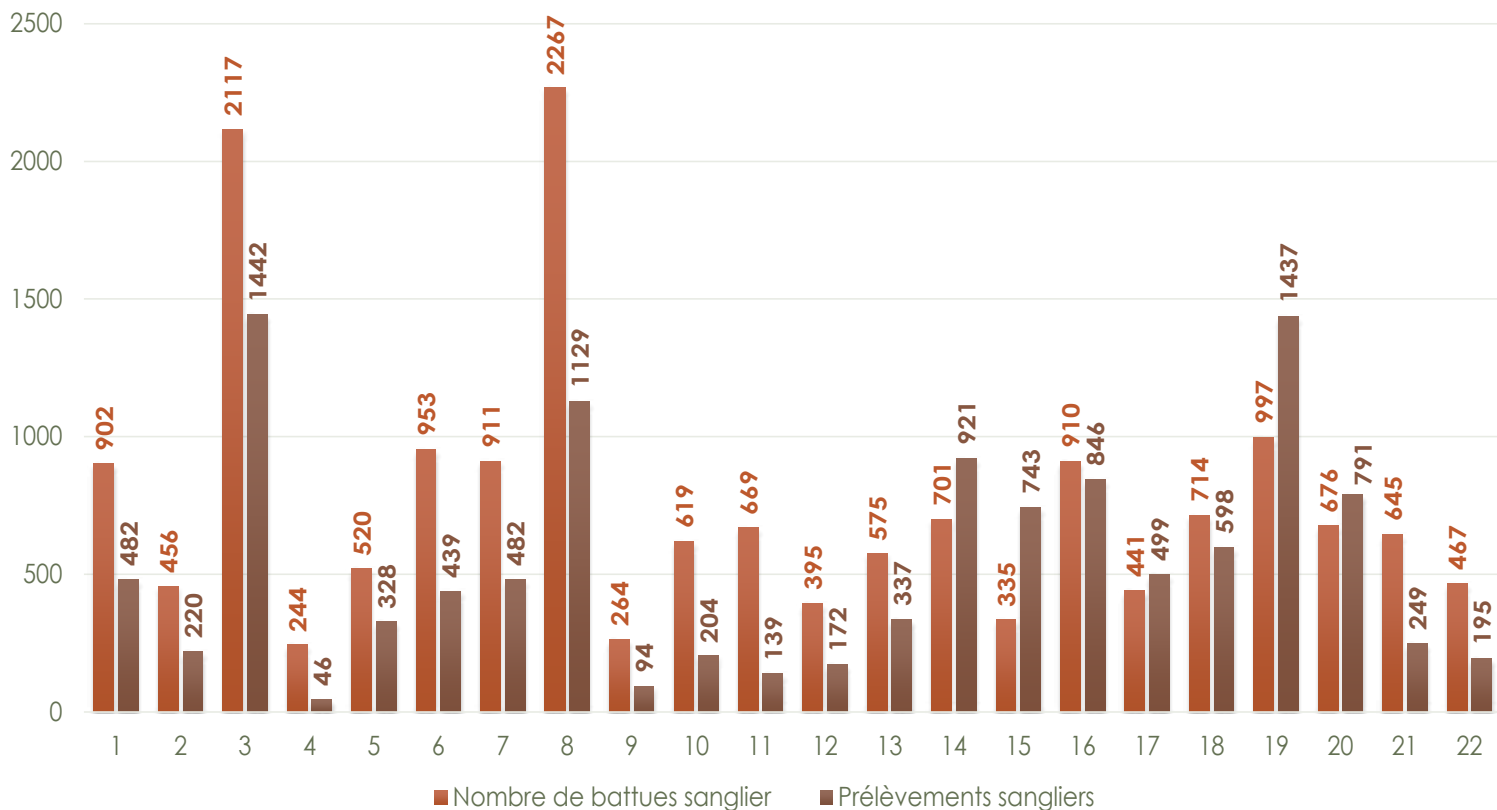


## Calcul basé sur les battues sangliers

Rares sont les sociétés qui tuent plus de sanglier qu'elles n'organisent de battues. Cela reste l'apanage du sud Aveyron qui dispose d'une maîtrise et d'une connaissance de la chasse au sanglier certaines, du fait d'un historique ancien. Mais cela traduit aussi une très forte présence des suidés.

Ainsi les UG du Larzac, du Cernon, du Rance, du Saint-Affricain, du Dourdou et de la Sorgues tuent plus de sangliers qu'elles n'organisent de battues.

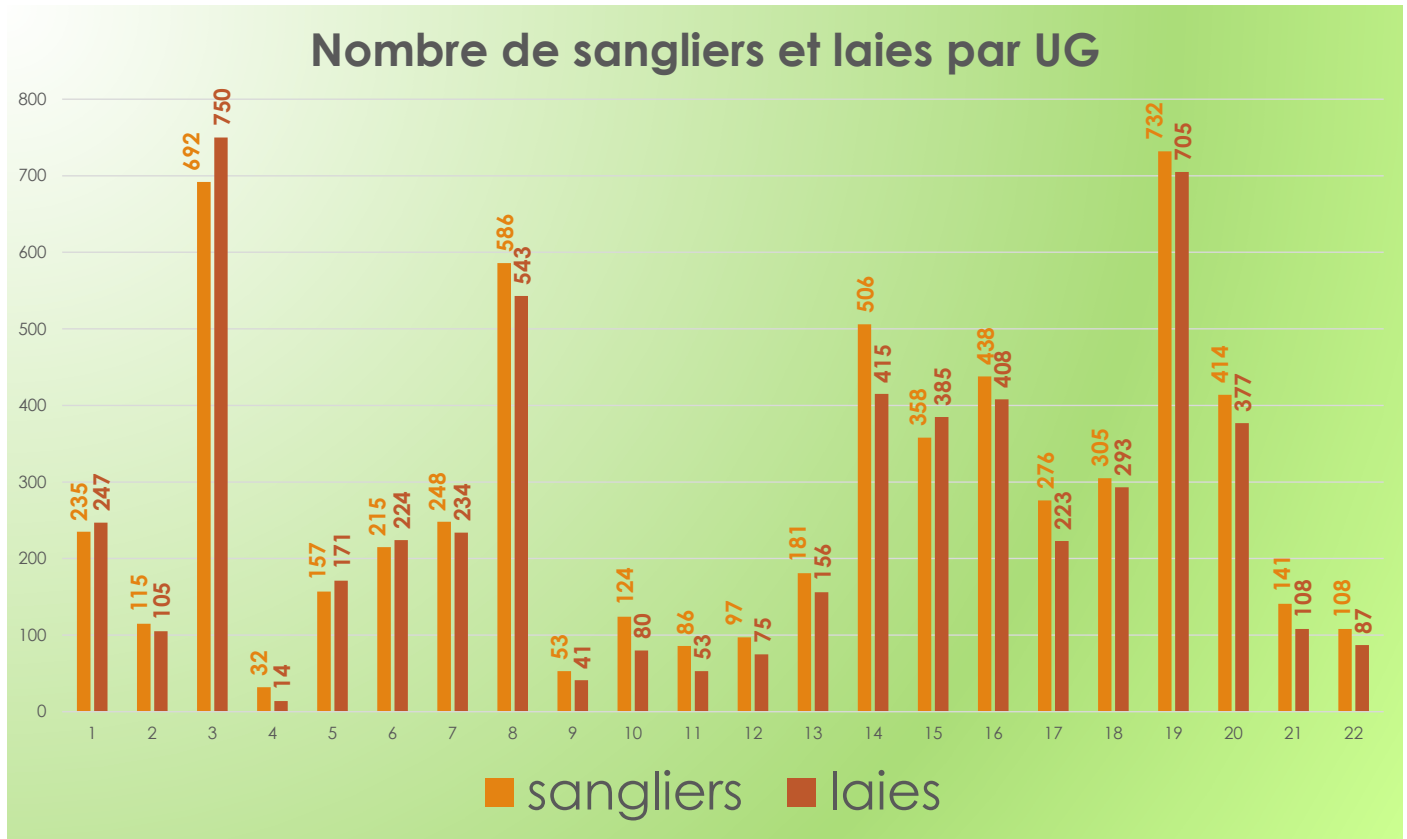
### Nombre de battues et sangliers prélevés par UG





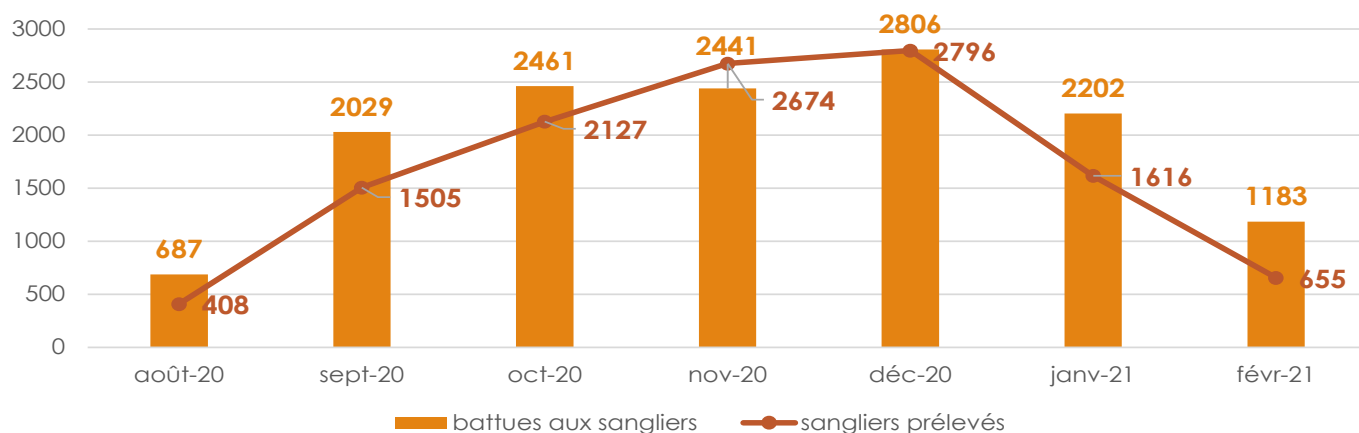
## Sangliers : mâle ou femelle

Il s'est tué plus de mâles que de femelles en 2020/2021. C'est le plus grand écart que nous enregistrons depuis que nous réalisons l'analyse des carnets de battues. **Et même s'il s'agit d'un « record » vous en conviendrez l'écart reste minime puisque l'on obtient un prélèvement de 52 % de mâles contre 48 % de femelles.** On est à des années-lumière des croyances populaires qui prétendent que les chasseurs ne prélèvent que des mâles. D'ailleurs bien malin qui sait sur quel sexe il tire au saut du layon quand un sanglier déboule à pleine vitesse.



**Le mois où l'efficacité de la chasse au sanglier est la plus forte est le mois de novembre. Vient ensuite le mois d'octobre, de décembre, de janvier et de septembre.**  
**Les battues sont plus souvent infructueuses en août et en février.**

## Prélèvement sanglier par mois et nombre de battue



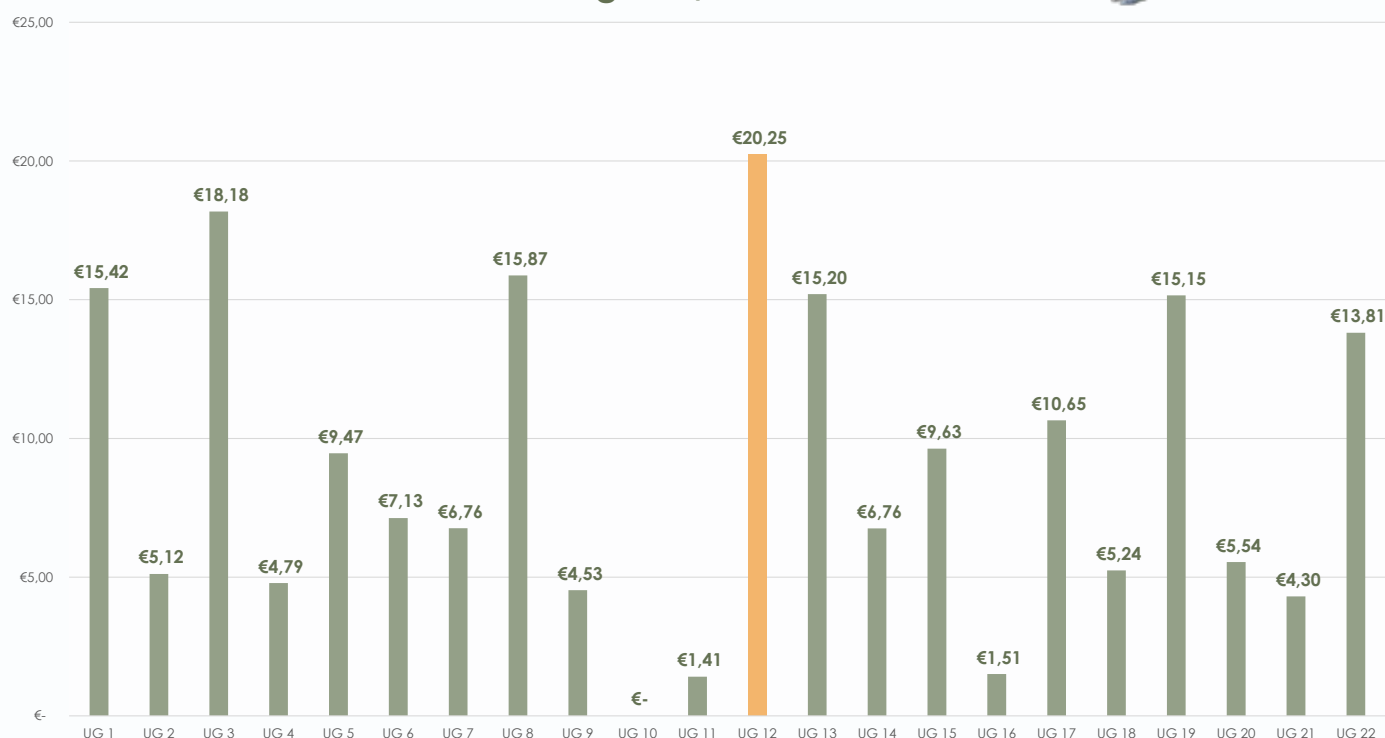
## Nombre de battues par Unité de Gestion

Fait totalement nouveau, c'est l'UG 12 (Causses et vallées du Tarn) qui a le coût du sanglier le plus cher. **Nous calculons cet indicateur en divisant le montant des dégâts par le nombre de sangliers tués sur l'UG.**

Jusqu'à alors, toutes les UG qui ont obtenu cette « palme » ont su réagir et l'Aubrac n'a pas manqué de le faire. De toute évidence les chasseurs ont su mettre la pression puisque d'ores et déjà, il ne se voit que très peu de dégâts sur le massif.



## Coût sangliers / UG 2020-2021





## Montant des dégâts et nombre de sangliers prélevés

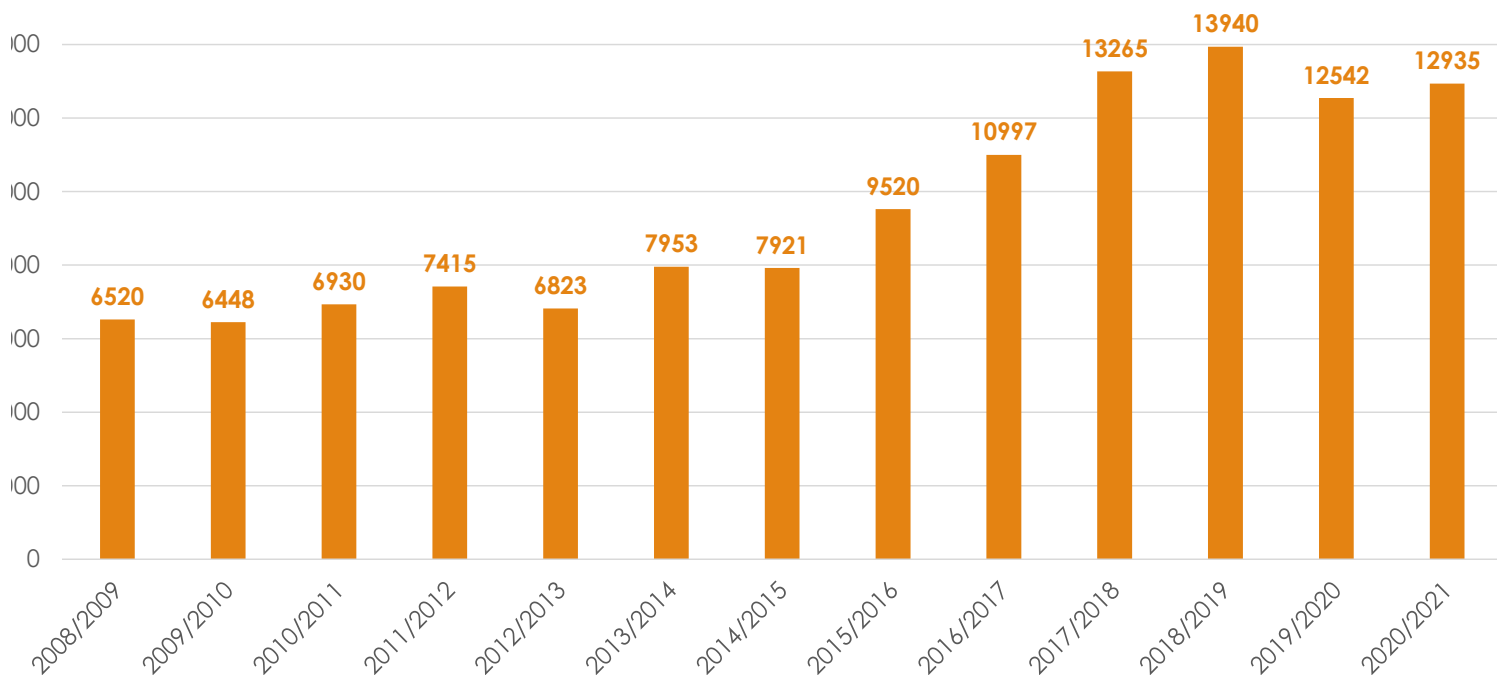
Après l'augmentation des effectifs de sangliers de 2017/2018 qui semblait (avec du recul) annoncée en 2016/2017. Les chasseurs ont eu à cœur de chasser plus pour prélever plus. Le résultat ne s'est pas fait attendre et en 2019/2020 les effectifs de suidés prélevés à la chasse ont connu une baisse nette. Puis, le nombre de sangliers prélevé est reparti à la hausse. Entre les dimanches sans chasse que nous avons dû subir et le COVID nous nous attendions pourtant à une baisse des prélèvements qui cette fois-ci ne serait pas liée à une diminution des effectifs, mais bien le fait d'une baisse de la pression de chasse. Il n'en fut rien.

Interrogées sur ce point les sociétés de chasse ont mis

en avant la très grande efficacité des chasses organisées pendant le confinement. Cela tient au fait que les animaux n'étant pas dérangés en semaine et du coup, ils avaient tendance à rester cantonnés et étaient beaucoup plus faciles à chasser. Toujours est-il que sans tomber dans l'empirisme, il est évident que la réussite aura été au rendez-vous.

**L'idée d'une baisse des effectifs pourrait se vérifier avec les chiffres que nous connaissons à la fin de la saison 2021/2022 qui devraient selon nos prévisions voir une nouvelle fois le nombre de sangliers baisser. Cela corroborerait la tendance également baissière des dégâts sur les cultures.**

### Tableau de chasse sangliers 2008/2021

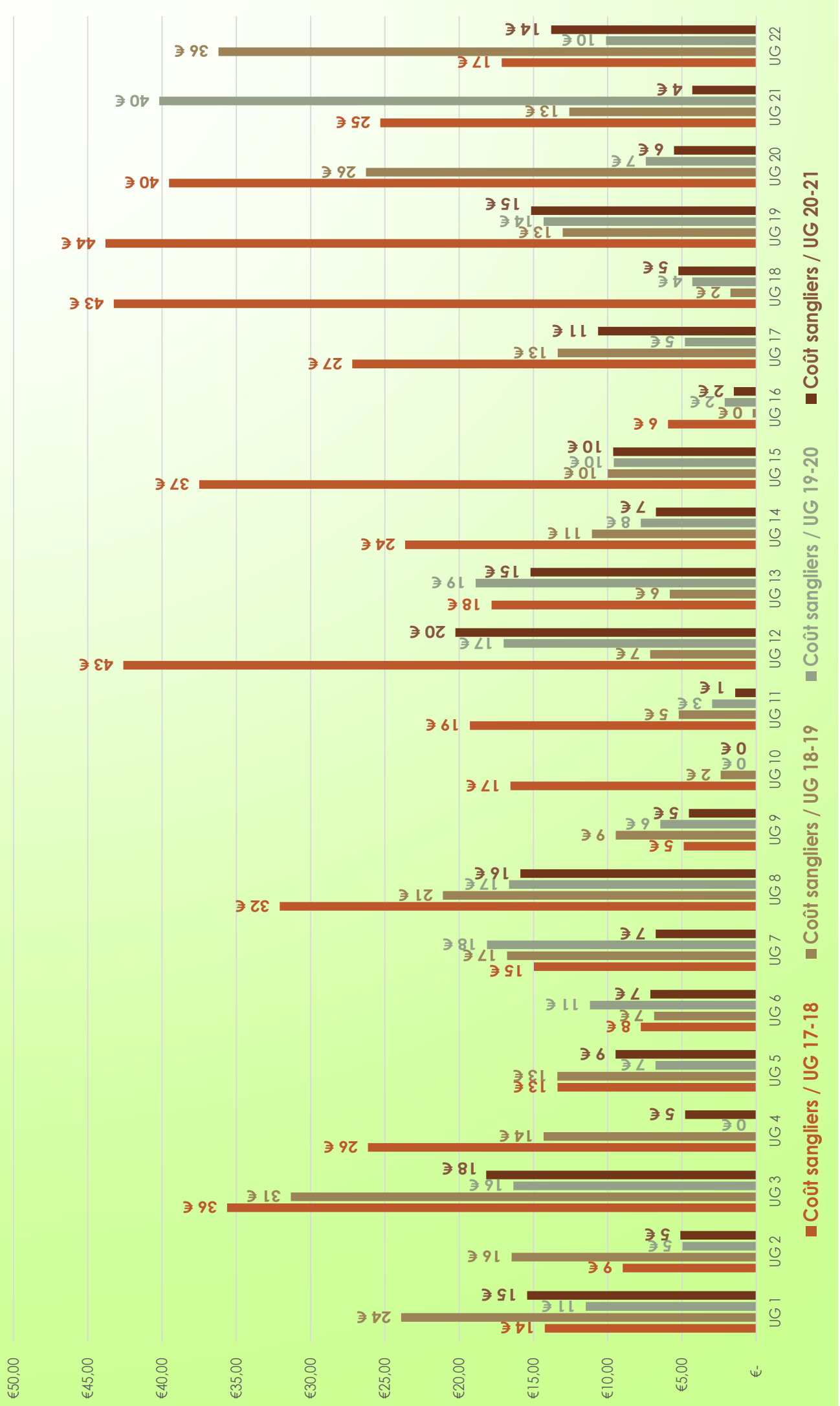



#### Attention :

Attention : calcul sur la base des déclarations de l'ensemble des sociétés de chasse (compte rendu écrit et relance téléphonique)



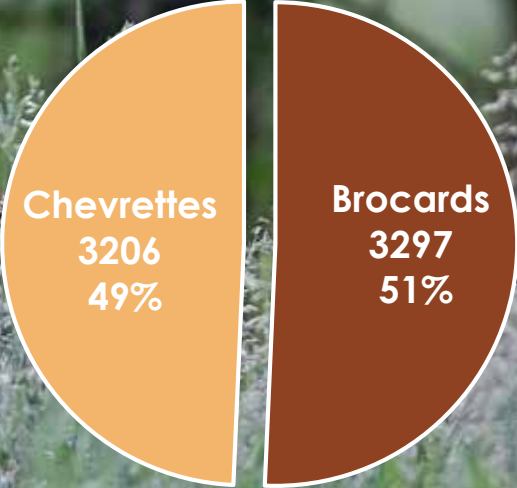
# COMPARAISON PAR SAISON : COÛT SANGLIERS PAR UG





**Chevreaux : mâle ou femelle**

Du côté des chevreuils il se prélève 51 % de mâles et 49 % de femelles. Attention, ce chiffre ne tient pas compte du tir d'été du brocard. Notre analyse portant ici uniquement sur les carnets de battues.



## Chevreaux, un nombre de battues en légère hausse

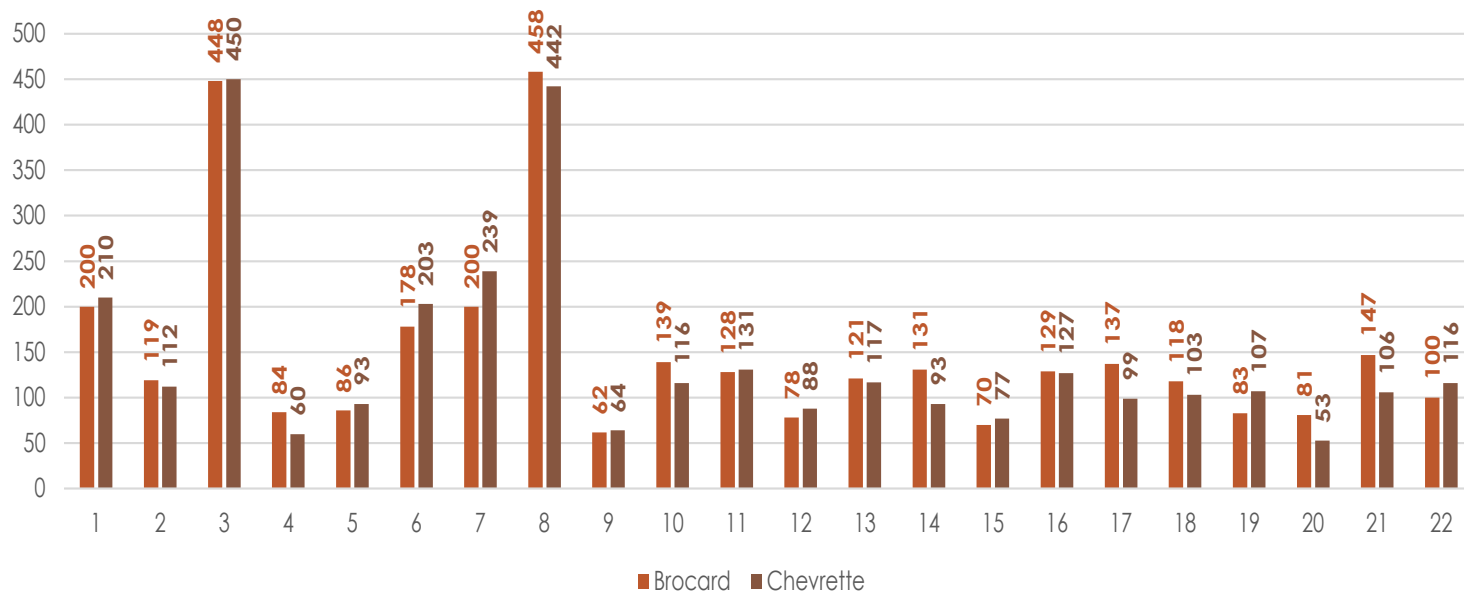
**5556** battues sont organisées en week-end

**2016** battues sont organisées la semaine

**111** battues seulement sont organisées avec 6 chasseurs soit 1,99%

**86** battues seulement sont organisées avec 6 chasseurs soit 4,26%

### Prélèvement par UG



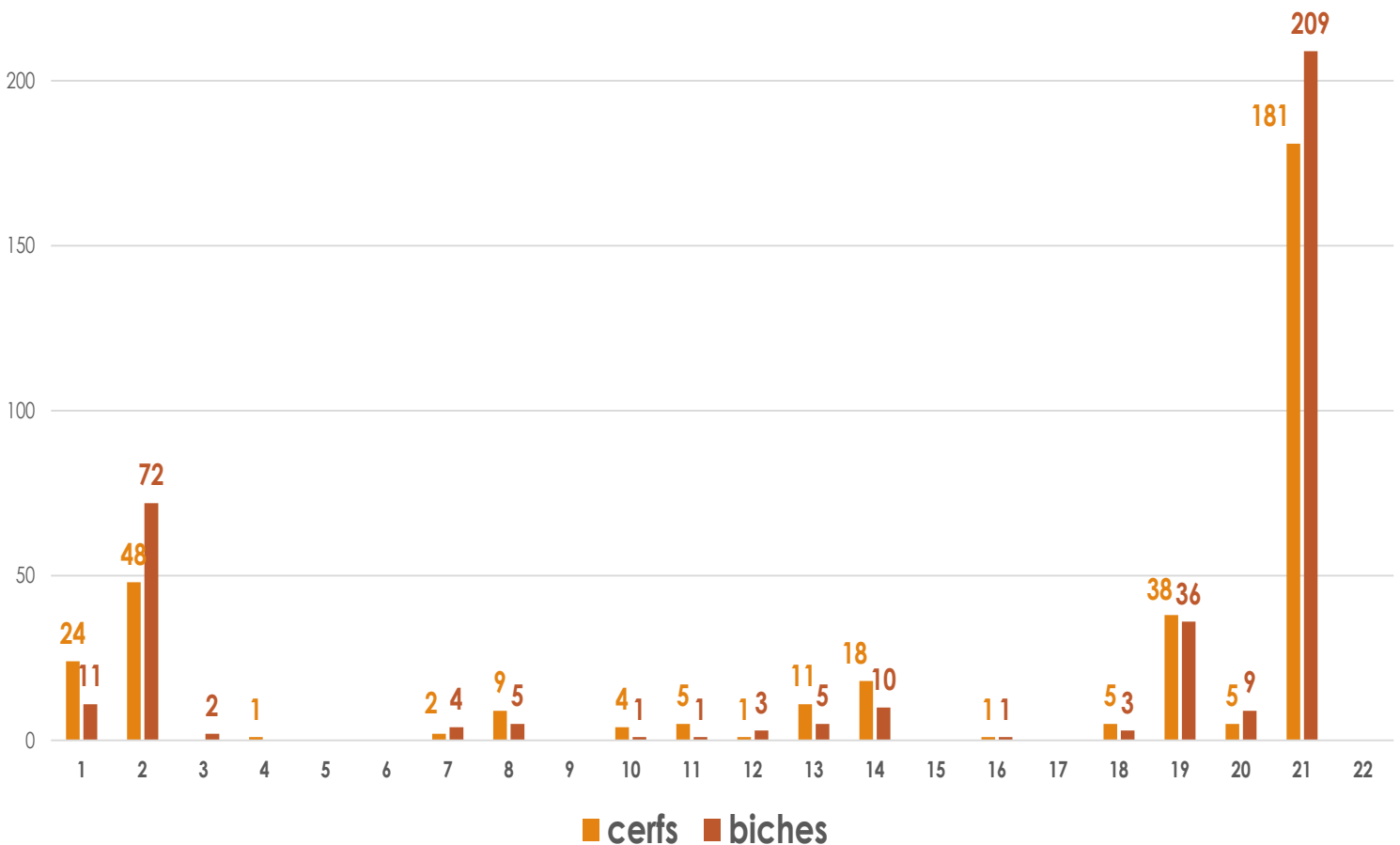




### Cerfs : mâle ou femelle

Chez les grands cervidés, il s'est tué plus de femelles que de mâles. Cela est lié à la demande de la Fédération de laisser vieillir les mâles pour obtenir de plus beaux trophées et de diminuer les populations en prélevant plus de femelles. **Aussi 371 femelles soit 51 % des prélèvements et 350 cerfs soit 49 % des prélèvements ont été réalisés.** Il s'est prélevé des grands cervidés dans 16 UG sur 22.

## Prélèvements par UG





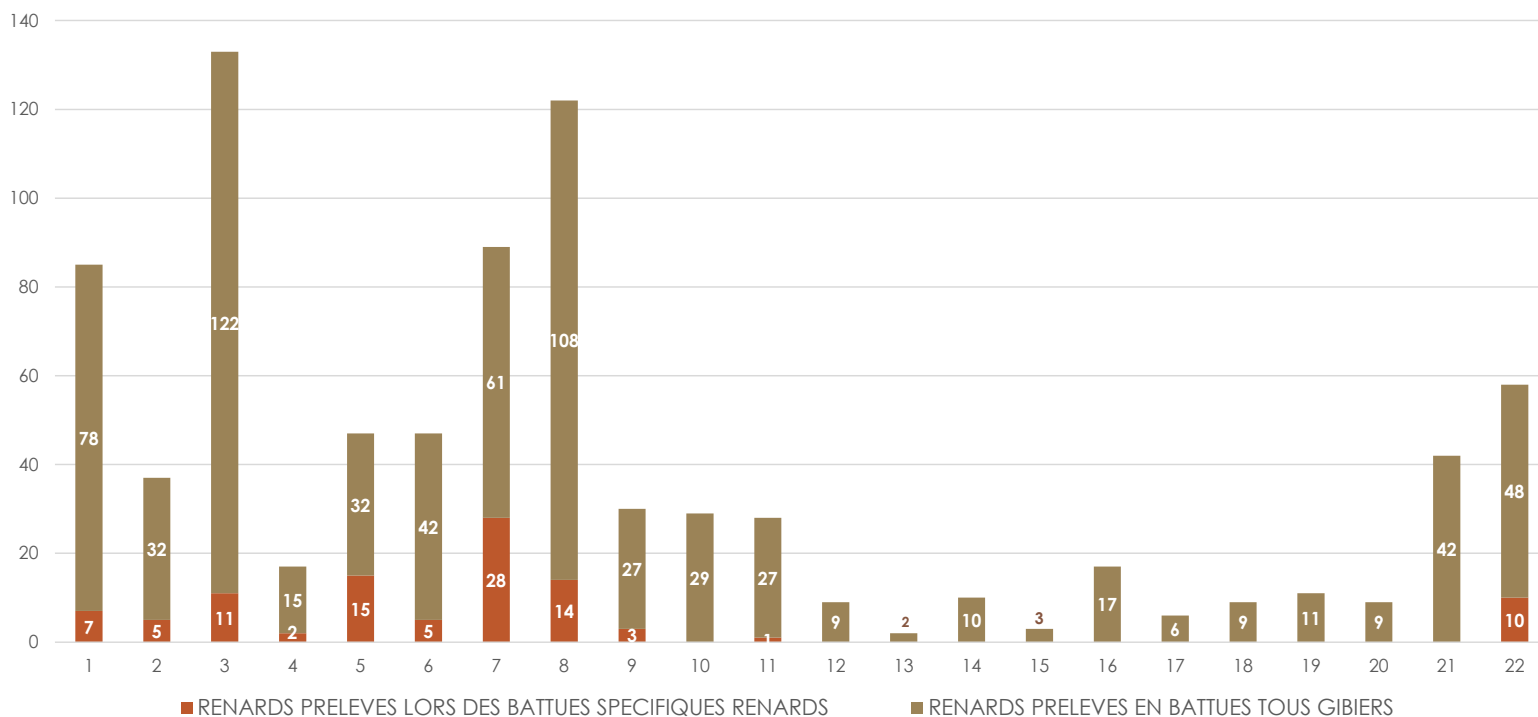
## Renard, prélèvements en battue

Il a été prélevé **739 renards** sur les **16778 battues tous gibiers** organisées.

**101 renards** sont prélevés à l'occasion des 106 battues spécifiques renards.

Les battues au renard sont organisées en janvier et février à 93 %.

### Prélèvements RENARDS en battues



Notes :



Tout commence par une partie de chasse...



Fédération Départementale  
des Chasseurs de l'Aveyron  
9, rue de Rome, Bourran  
12000 Rodez  
fdc12@chasseurdefrance.com  
05.65.73.57.20  
<https://www.chasse-nature-occitanie.fr/aveyron/>

Fédération des Chasseurs de l'Aveyron